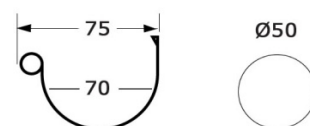




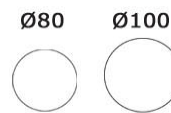
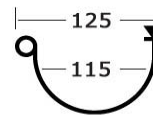
System Rynnowy

Półokrągły LG 16



Lp.	Nazwa elementu	symbol	brąz, biały, szary, beż*	grafit
RYNNA KLASYCZNA 75mm				
1.	Rynna 75mm - 1mb	LG16	11,60	11,60
2.	Odpyw Ø 50	NC16	26,60	26,60
3.	Złączka kątowa rynny zewnętrzna 90°	AE16	25,65	25,65
4.	Złączka kątowa rynny wewnętrzna 90°	AI16	25,65	25,65
5.	Złączka rynny	JN16	16,50	16,50
6.	Końcówka rynny/odpywu uniwersalna	FCN16	7,80	7,80
7.	Hak rynnowy doczołowy	GB1	6,95	6,95
8.	Złączka kątowa specjalna zewnętrzna	AE16P	52,35	52,35
9.	Złączka kątowa specjalna wewnętrzna	AI16P	52,35	52,35
RURA SPUSTOWA Ø 50				
10.	Rura spustowa Ø50 - 1mb	TD50	15,10	15,10
11.	Kolanko 45° Ø 50	CJ4GT	16,05	16,95
12.	Kolanko 67° Ø 50	CJ6GT	16,05	16,95
13.	Kolanko 87° Ø 50	CJ8GT	16,05	16,95
14.	Złączka rury spustowej Ø 50	JJGT	12,50	12,50
15.	Obejma rury spustowej Ø 50	CO50GT	6,95	6,95
16.	Trójnik 67° Ø 50	BJ16GT	25,35	25,35
*na zamówienie				

Półokrągły LG 25



Lp.	Nazwa elementu	symbol	brąz	szary	biały	beż*	czarny	grafit	czerwień*	miedź*
RYNNA KLASYCZNA 125mm										
1.	Rynna 125mm – 1mb	LG25	17,50	17,50	17,50	17,50	17,50	17,50	19,40	29,80
2.	Odpływ dylatacyjny Ø 80	NAD25	39,30	39,30	39,30	39,30	39,30	39,30	43,05	74,80
3.	Odpływ dylatacyjny Ø 100	NADT25	62,35	62,35	62,35	62,35	62,35	62,35	67,85	124,00
4.	Odpływ Ø 80	NAC25	31,20	31,20	31,20	31,20	31,20	31,20	34,45	44,90
5.	Złączka kątowa rynny 90°	ANC25	33,60	33,60	33,60	33,60	33,60	33,60	37,10	43,05
6.	Złączka kątowa rynny 135°	ANC525	57,30	57,30	57,30	57,30	57,30	57,30	63,00	83,60
7.	Złączka kątowa specjalna	ANC25P	71,35	71,35	71,35	71,35	71,35	71,35	72,30	94,95
8.	Złączka rynny	JNC25	15,40	15,40	15,40	15,40	15,40	15,40	16,40	32,80
9.	Złączka dylatacyjna rynny	JND25	52,40	52,40	52,40	52,40	52,40	52,40	56,10	99,80
10.	Końcówka odpływu uniwersalna	FCN25	11,55	11,55	11,55	11,55	11,55	11,55	12,90	19,75
11.	Końcówka rynny uniwersalna	FCG25	11,55	11,55	11,55	11,55	11,55	11,55	12,90	19,75
12.	Hak rynnowy doczołowy	GBR25P	9,00	9,00	9,00	9,00	9,00	9,00	9,65	12,00
ELEMENTY DO ŁĄCZENIA NA USZCZELKĘ										
13.	Odpływ Ø 80	NC25	42,15	42,15	42,15	42,15	42,15	42,15	46,20	75,25
14.	Złączka rynny	JN25	24,50	24,50	24,50	24,50	24,50	24,50	26,40	34,00
15.	Złączka kąt. rynny zew. 90° (narożnik)	AE25	41,00	41,00	41,00	41,00	41,00	41,00	45,00	76,25
16.	Złączka kąt. rynny wew. 90° (narożnik)	AI25	41,00	41,00	41,00	41,00	41,00	41,00	45,00	76,25
RURY SPUSTOWE Ø 80 i Ø 100										
17.	Rura spustowa Ø 80 - 1mb	TD80	21,50	21,50	21,50	21,50	21,50	21,50	22,00	34,65
18.	Kolanko 45° wewnętrzne Ø 80	CR4GT1	23,65	23,65	23,65	23,65	23,65	23,65	24,50	31,20
19.	Kolanko 67° Ø 80	CR6GT	23,65	23,65	23,65	23,65	23,65	23,65	24,50	31,20
20.	Kolanko 67° wewnętrzne Ø 80	CR6GT1	23,65	23,65	23,65	23,65	23,65	23,65	24,50	31,20
21.	Kolanko 87° wewnętrzne Ø 80	CR8GT1	23,65	23,65	23,65	23,65	23,65	23,65	24,50	31,20
22.	Złączka rury spustowej Ø 80	JRGT	14,65	14,65	14,65	14,65	14,65	14,65	16,80	24,90
23.	Obejma rury spustowej Ø 80	CORGT	9,40	9,40	9,40	9,40	9,40	9,40	10,45	12,25
24.	Trójkąt 67° Ø 80	BR16GT	37,40	37,40	37,40	37,40	37,40	37,40	41,15	60,10
25.	Sztucer (przedłużka) Ø 80	ZRGT	28,00	28,00	28,00	28,00	28,00	28,00	30,70	41,00
26.	Skrzynka wodna Ø 80	BAO80	144,60	144,60	144,60	144,60	144,60	144,60	155,90	218,30
27.	Zbieracz wody Ø 80	REPTD80	133,40	133,40	133,40	133,40	133,40	133,40	133,50	133,50
28.	Łapacz liści Ø 80	PAF801	36,20	36,20	36,20	36,20	36,20	36,20	39,90	109,80
29.	Rura spustowa Ø 100 - 1mb	TD100	24,50	24,50	24,50	24,50	24,50	24,50	28,00	46,60*
30.	Kolanko 45° Ø 100	CT4GT	29,10	29,10	29,10	29,10	29,10	29,10	30,60	-
31.	Kolanko 67° Ø 100	CT6GT	29,10	29,10	29,10	29,10	29,10	29,10	30,60	32,40
32.	Kolanko 87° Ø 100	CT8GT	29,10	29,10	29,10	29,10	29,10	29,10	30,60	-
33.	Złączka rury spustowej Ø 100	JTGT	17,10	17,10	17,10	17,10	17,10	17,10	18,85	46,55
34.	Obejma rury spustowej Ø 100	COTGT	11,00	11,00	11,00	11,00	11,00	11,00	12,10	16,80
35.	Trójkąt 67° Ø 100	BT16GT	50,00	50,00	50,00	50,00	50,00	50,00	54,90	99,80
36.	Skrzynka wodna Ø 100	BAO100	143,45	143,45	143,45	143,45	143,45	143,45	156,00	-
37.	Sztucer (przedłużka) Ø 100	ZTGT	31,75	31,75	31,75	31,75	31,75	31,75	-	-
38.	Zbieracz wody Ø 100	REPF100	187,10	187,10	187,10	187,10	187,10	187,10	-	-

*Na zamówienie

NOWOŚĆ !!! ZBIERACZ WODY z wyjściem na wąż

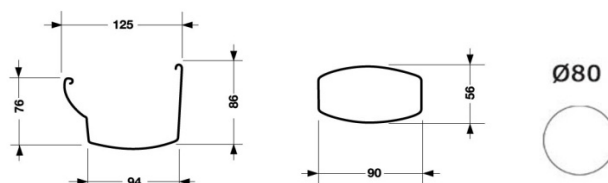
Maksymalizuje zbieranie wody deszczowej, podłącza się szybko i łatwo (bez klejenia) do rury spustowej i do zbiornika magazynowego, wystarczy „ćwierć obrotu”, aby otworzyć lub zamknąć

Nazwa elementu	brąz	szary	biały	beż	czarny	grafit	miedź
Zbieracz wody fi 80	REPTD80M	REPTD80	REPTD80B	REPTD80S	REPTD80N	REPTD80A	REPTD80C
Zbieracz wody fi 100	REPF100M	REPF100	REPF100B	REPF100S	REPF100N	REPF100A	



System Rynnowy – Gzymsowy

Owacja LG 28



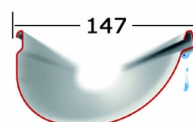
Lp.	Nazwa elementu	symbol	brąz*	biały*	beż*	czarny*	grafit*	czerwień*	miedź*
RYNNA GZYMSOWA 125 mm									
1.	Rynna 125mm - 1mb	LG28	27,60	27,60	27,60	27,60	27,60	30,70	57,10
2.	Odptyw Ø 80	NAD28	51,80	51,80	51,80	51,80	51,80	57,40	74,80
3.	Odptyw Ø 90x56	NAD289	58,10	58,10	58,10	58,10	58,10	64,90	83,60
4.	Złączka kątowna rynny zewnętrzna 90°	AEC28	39,60	39,60	39,60	39,60	39,60	43,45	53,50
5.	Złączka kątowna rynny wewnętrzna 90°	AIC28	39,60	39,60	39,60	39,60	39,60	43,45	53,50
6.	Złączka kątowna rynny 135°	AEC285	95,40	95,40	95,40	95,40	95,40	105,00	144,60
7.	Złączka rynny	JNC28	19,40	19,40	19,40	19,40	19,40	21,90	26,85
8.	Złączka dylatacyjna	JND28	60,50	60,50	60,50	60,50	60,50	67,40	99,80
9.	Końcówka odpływu lewa	FDC28	14,00	14,00	14,00	14,00	14,00	15,60	18,00
10.	Końcówka odpływu prawa	FGC28	14,00	14,00	14,00	14,00	14,00	15,60	18,00
11.	Końcówka rynny lewa	FD28	14,00	14,00	14,00	14,00	14,00	15,60	18,00
12.	Końcówka rynny prawa	FG28	14,00	14,00	14,00	14,00	14,00	15,60	18,00
13.	Hak rynnowy doczołowy	BHGB28	10,90	10,90	10,90	10,90	10,90	11,90	12,15
RURA SPUSTOWA Ø 90x56									
14.	Rura spustowa Ø 90x56 - 1mb	TD95	30,55	30,55	30,55	30,55	30,55	33,70	66,15
15.	Kolanko 45° Ø 90x56	CN4GT	29,05	29,05	29,05	29,05	29,05	31,95	42,45
16.	Kolanko 67° Ø 90x56	CN6GT	29,05	29,05	29,05	29,05	29,05	31,95	42,45
17.	Kolanko 87° Ø 90x56	CN8GT	29,05	29,05	29,05	29,05	29,05	31,95	42,45
18.	Kolanko 90° Ø 90x56 poziome	CN9GT	53,70	53,70	53,70	53,70	53,70	60,00	81,10
19.	Złączka rury spustowej Ø 90x56	ZNGT	21,30	21,30	21,30	21,30	21,30	22,95	31,50
20.	Obejma rury spustowej Ø 90x56	CONGT	12,40	12,40	12,40	12,40	12,40	13,65	22,60
RURA SPUSTOWA Ø 80									
21.	Rura spustowa Ø 80 - 1mb	TD80	21,50	21,50	21,50	21,50	21,50	22,00	34,65
22.	Kolanko 45° wewnętrzne Ø 80	CR4GT1	23,65	23,65	23,65	23,65	23,65	24,50	31,20
23.	Kolanko 67°	CR6GT	23,65	23,65	23,65	23,65	23,65	24,50	31,20
24.	Kolanko 67° wewnętrzne Ø 80	CR6GT1	23,65	23,65	23,65	23,65	23,65	24,50	31,20
25.	Kolanko 87° wewnętrzne Ø 80	CR8GT1	23,65	23,65	23,65	23,65	23,65	24,50	31,20
26.	Złączka rury spustowej Ø 80	JRGT	14,65	14,65	14,65	14,65	14,65	16,80	24,90
27.	Obejma rury spustowej Ø 80	CORGT	9,40	9,40	9,40	9,40	9,40	10,45	12,25
28.	Trójnik 67° Ø 80	BR16GT	37,40	37,40	37,40	37,40	37,40	41,15	60,10
29.	Sztucer (przedłużka) Ø 80	ZRGT	28,00	28,00	28,00	28,00	28,00	30,70	41,00
30.	Skrzynka wodna Ø 80	BAO80	144,60	144,60	144,60	144,60	144,60	155,90	218,30
31.	Zbieracz wody Ø 80	REPTD80	133,40	133,40	133,40	133,40	133,40	133,50	133,50
32.	Łapacz liści Ø 80	PAF801	36,20	36,20	36,20	36,20	36,20	39,90	109,80

*na zamówienie



System Rynnowy

Vodalis LG 29




Ø80 Ø100



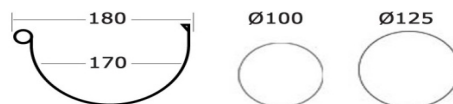
Lp.	Nazwa elementu	symbol	brąz	biały*	beż*	grafit	czerwony*	miedz*
RYNNA KLASYCZNA 150mm								
1.	Rynna 150mm - 1mb	LG29	21,35	21,35	21,35	21,35	23,55	37,65
2.	Odptyw dylatacyjny Ø 80	NAD29	42,80	42,80	42,80	42,80	47,10	85,35
3.	Odptyw dylatacyjny Ø 100	NADT29	48,00	48,00	48,00	48,00	52,40	93,55
4.	Złączka rynny	JNC29	19,50	19,50	19,50	19,50	21,80	33,70
5.	Złączka kątowa zewnętrzna	AEC29	38,10	38,10	38,10	38,10	41,80	57,40
6.	Złączka kątowa wewnętrzna	AIC29	38,10	38,10	38,10	38,10	41,80	57,40
7.	Końcówka rynny - L	FG29	12,70	12,70	12,70	12,70	13,20	16,40
8.	Końcówka rynny - P	FD29	12,70	12,70	12,70	12,70	13,20	16,40
9.	Hak rynnowy doczołowy	GB29P	10,50	10,50	10,50	10,50	11,35	14,55
10.	Złączka dylatacyjna przepływowa	JND29	58,60	58,60	58,60	58,60	64,90	87,30
RURY SPUSTOWE Ø 80 i Ø 100								
11.	Rura spustowa Ø 80 - 1mb	TD80	21,50	21,50	21,50	21,50	22,00	34,65
12.	Kolanko 45° wewnętrzne Ø 80	CR4GT1	23,65	23,65	23,65	23,65	24,50	31,20
13.	Kolanko 67°	CR6GT	23,65	23,65	23,65	23,65	24,50	31,20
14.	Kolanko 67° wewnętrzne Ø 80	CR6GT1	23,65	23,65	23,65	23,65	24,50	31,20
15.	Kolanko 87° wewnętrzne Ø 80	CR8GT1	23,65	23,65	23,65	23,65	24,50	31,20
16.	Złączka rury spustowej Ø 80	JRGT	14,65	14,65	14,65	14,65	16,80	24,90
17.	Obejma rury spustowej Ø 80	CORGT	9,40	9,40	9,40	9,40	10,45	12,25
18.	Trójnik 67° Ø 80	BR16GT	37,40	37,40	37,40	37,40	41,15	60,10
19.	Sztucer (przedłużka) Ø 80	ZRGT	28,00	28,00	28,00	28,00	30,70	41,00
20.	Skrzynka wodna Ø 80	BAO80	144,60	144,60	144,60	144,60	155,90	218,30
21.	Zbieracz wody Ø 80	REPTD80	133,40	133,40	133,40	133,40	133,50	133,50
22.	Łapacz liści Ø 80	PAF801	36,20	36,20	36,20	36,20	39,90	109,80
23.	Rura spustowa Ø 100 - 1mb	TD100	24,50	24,50	24,50	24,50	28,00	46,60*
24.	Kolanko 45° Ø 100	CT4GT	29,10	29,10	29,10	29,10	30,60	-
25.	Kolanko 67° Ø 100	CT6GT	29,10	29,10	29,10	29,10	30,60	32,40
26.	Kolanko 87° Ø 100	CT8GT	29,10	29,10	29,10	29,10	30,60	-
27.	Złączka rury spustowej Ø 100	JTGT	17,10	17,10	17,10	17,10	18,85	46,55
28.	Obejma rury spustowej Ø 100	COTGT	11,00	11,00	11,00	11,00	12,10	17,20
29.	Trójnik 67° Ø 100	BT16GT	50,00	50,00	50,00	50,00	54,90	99,80
30.	Skrzynka wodna Ø 100	BAO100	143,45	143,45	143,45	143,45	156,00	-
31.	Sztucer (przedłużka) Ø 100	ZTGT	31,75	31,75	31,75	31,75	-	-
32.	Zbieracz wody Ø 100	REPF100	187,10	187,10	187,10	187,10	-	-

*na zamówienie



System Rynnowy

Półokrągły LG 33



NOWOŚĆ !!! System LG33 w kolorze grafitowym

Lp.	Nazwa elementu	symbol	szary	NOWOŚĆ !!! grafit	brąz	biały*
RYNNA KLASYCZNA 180mm						
1.	Rynna 180mm - 1mb	LG33	30,00	32,75	32,75	32,75
2.	Odptyw dylatacyjny Ø 100	NAD33	56,55	56,55	56,55	56,55
3.	Odptyw dylatacyjny Ø 125	NAD333	68,65	68,65	68,65	68,65
4.	Odptyw Ø 100	NAC33	44,55	55,50	55,50	55,50
5.	Złączka kątowa rynny 90°	ANC33	44,20	44,20	44,20	44,20
6.	Złączka rynny	JNC33	23,20	23,20	23,20	23,20
7.	Końcówka odpływu uniwersalna	FCN33	15,60	15,60	15,60	15,60
8.	Końcówka rynny uniwersalna	FCG33	15,60	15,60	15,60	15,60
9.	Hak rynnowy doczołowy	GB33P	15,85	15,85	15,85	15,85
10.	Złączka dylatacyjna rynny	JND33	84,50	84,50	84,50	84,50
ELEMENTY DO ŁĄCZENIA NA USZCZELKĘ*						
11.	Odptyw Ø 100	NC33	57,60	-	-	-
12.	Odptyw Ø 125	NC333	69,10	-	-	-
13.	Złączka kątowa rynny zew. 90° (narożnik)	AE33	70,70	-	-	-
14.	Złączka kątowa rynny wew. 90° (narożnik)	AI33	70,70	-	-	-
15.	Złączka rynny - uszczelkowa	JN33	34,65	-	-	-
RURY SPUSTOWE Ø 100 i Ø 125						
16.	Rura spustowa Ø 100 - 1mb	TD100	24,50	24,50	24,50	24,50
17.	Kolanko 45° Ø 100	CT4GT	29,10	29,10	29,10	29,10
18.	Kolanko 67° Ø 100	CT6GT	29,10	29,10	29,10	29,10
19.	Kolanko 87° Ø 100	CT8GT	29,10	29,10	29,10	29,10
20.	Złączka rury spustowej Ø 100	JTGT	17,10	17,10	17,10	17,10
21.	Obejma rury spustowej Ø 100	COTGT	11,00	11,00	11,00	11,00
22.	Trójnik 67° Ø 100	BT16GT	50,00	50,00	50,00	50,00
23.	Skrzynka wodna Ø 100	BAO100	143,45	143,45	143,45	143,45
24.	Sztucer (przedłużka) Ø 100	ZTGT	31,75	31,75	31,75	31,75
25.	Zbieracz wody Ø 100	REPF100	187,10	187,10	187,10	187,10
26.	Rura spustowa Ø 125 - 1mb	TD125	52,50	-	-	52,50
27.	Rura spustowa Ø 125 - 1mb mufowana	TD125P	-	57,00	-	-
28.	Kolanko 45° Ø 125	CX4GT	43,70	43,70	-	43,70
29.	Kolanko 67° Ø 125	CX6GT	43,70	43,70	-	43,70
30.	Kolanko 87° Ø 125	CX8GT	43,70	43,70	-	43,70
31.	Złączka rury spustowej Ø 125	JXGT	26,00	26,00	-	26,00
32.	Obejma rury spustowej Ø 125	COXGT	17,10	17,10	-	17,10
33.	Trójnik 67° Ø 125	BX16GT	85,30	85,30	-	85,30
34.	Sztucer (przedłużka) Ø 125	ZXGT	46,00	46,00	-	46,00

*na zamówienie



System Rynnowy

Dodatki

DODATKI			
1.	Klej 125 ml	TSON-KLEJ	23,40
2.	Odtłuszczacz 125 ml	ODTL125	26,00
3.	Spoiwo dekarские 290ml	SPOIWO	32,00
4.	Śruba do obejmy 5 cm	PV5B0	1,50
5.	Koszulka 50 mm (do wkręta obejmy)	KPV5B0	0,40
6.	Wkręt do obejmy 20 cm	8x200	5,60
7.	Wkręt do obejmy 25 cm	8x250	6,00
8.	Koszulka koł. 12x180	KOSZULKA	1,40
9.	Zaczep haka OC. 2.5x200	ZHO25	7,40
10.	Zaczep haka OC. 3.0x200	ZHO33K	8,50
11.	Zaczep haka OC. 3.0x330	ZHO33D	10,10
12.	Koszyk	CRAP	17,30
13.	Redukcja Ø 80/50	R5	15,85
14.	Redukcja Ø 100/80	T8	15,85
15.	Redukcja Ø 100/50	T5	15,85
16.	Redukcja Ø 110/100	V10	17,50
16.	Redukcja Ø 110/80	V8	19,40
16.	Redukcja Ø 125/100	X10	19,75

ŁAPACZ LIŚCI! UŁATWIAJĄCY CZYSZCZENIE SYSTEMU RYNNOWEGO

Zapewnia zatrzymanie ciał obcych (gałązek, liści), nie powodując zatkania niedostępnych kanałów podziemnych. Obrótowy system zamykania/otwierania umożliwia harmonijne zintegrowanie się z rurą spustową.

Nazwa elementu	brąz	szary	biały	beż	czarny	grafit	czerwony	miedziany
łapacz liści fi 80	PAF801M	PAF801	PAF801B	PAF801S	PAF801N	PAF801A	PAF801R	PAF801C