

CERAMICZNE ROZWIĄZANIA DACHOWE PLANUM



La Escandella
ROOFING THE WORLD



LA ESCANDELLA
Producent Dachówek Klinkierowych



H

SELECTION

La Escandella



Specjalne kasety ogniochronne pozwalają na indywidualne wypalenie dachówki w wysokich temperaturach, co skutkuje perfekcyjną jakością.

H-Selection jest wynikiem zastosowania nowoczesnych procesów produkcyjnych w systemie H-Cassette w wybranych produktach, obdarzając je licznymi funkcjonalnymi i estetycznymi zaletami i korzyściami.



DOSKONAŁA PŁASKOŚĆ

Indywidualne utwardzenie każdej dachówki dzięki zastosowaniu procesu technologicznego H. Doskonałe wykończenie bez punktów styczności.



PERFEKCYJNE WYKOŃCZENIE

Bezkonkurencyjna jakość każdej sztuki dzięki zastosowaniu form gipsowych. Daje to finalny produkt o idealnej strukturze.



NISKA NASIĄKLIWOŚĆ

Gwarancja wysokiej odporności na zmienne warunki atmosferyczne (np.: cykle mrożenia-odmrażania).



DOŻYWOTNIA GWARANCJA

100-letnia gwarancja zapewnia jakość naszego procesu produkcyjnego.

PLANUM

Wyższa odporność

Kompozycja gliny wraz z doskonałym sprasowaniem pozwalają na zwiększoną elastyczność przy jednoczesnym obniżeniu wagi dachówki do 3,5 kg/szt.

Wysoka jakość każdej dachówki

Formy gipsowe zapewniają doskonałe wykończenie, uzyskując gładką strukturę, bez punktów styczności oraz wgnieceń.

Niższa nasiąkliwość (<5%)

Gлина wysokiej jakości wraz z wysoką temperaturą wypalania oznacza większą odporność na lód i pleśń.



Podwójne mocowanie

Zamek poziomy i pionowy pozwala na większą wodoszczelność dachu.

Doskonała płaskość

Dzięki zastosowaniu technologii H – Cassette dajemy gwarancję doskonałego wykończenia każdego produktu.

Obniżenie kosztów

Duży format (11 szt./m²) oraz składanie co 5 sztuk, a także pakowanie na palety 240 i 320 jednostek, wpływa na obniżenie kosztów instalacji.

SPECYFIKACJA TECHNICZNA

La Escandella

100 YEARS
GUARANTEE

WYMIARY*	D: 444 mm; S: 280 mm; W: 32 mm
SZTUKI/m ²	11
WAGA DACHÓWKI	3.5 kg
DŁUGOŚĆ KRYCIA **	370 mm [± 6 mm]
SZEROKOŚĆ KRYCIA **	237 mm [+ 2 mm / - 1 mm]
ILOŚĆ SZTUK NA PALETY	240 / 320
MONTAŻ	Na mijanę

* Wymiary płytek wskazane w tej tabelce pozwalają na tolerancję w przybliżeniu +/-2%.

** Teoretyczne wartości: powinny być przekalkulowane wg powierzchni na której dachówki będą zakładane



LA ESCANDELLA
Producent Dachówek Klinkierowych

WYKOŃCZENIA

TIRK

CZERWONY KLINKIER

TIXK

SZARY KLINKIER

TIPK

ŁUPKOWY KLINKIER

TIYK

GALAKTYCZNY KLINKIER

LA ESCANDELLA

Producent Dachówek Klinkierowych

Inspirujące Kolory

TIBUK

BURGUNDOWY KLINKIER

TIJK

JASPISOWY KLINKIER

TICEK

PIEPRZOWY KLINKIER

TIBSK

CZARNY KLINKIER

TIMK

BRAŹOWY KLINKIER

LA ESCANDELLA

Producent Dachówek Klinkierowych

WYKOŃCZENIA

BOGACTWO PROJEKTÓW I KOLORÓW **NOWOCZESNEJ I AWANGARDOWEJ ARCHITEKTURY**



LA ESCANDELLA
Producent Dachówek Klinkierowych

ZALETY TECHNICZNE



1 NISKA NASIĄKLIWOŚĆ I WYSOKA ODPORNOŚĆ NA MRÓZ

- Wchłanianie wody przez klinker H-CASSETTE jest mniejsze niż 5%.
- *Wysoka odporność na lód i pleśń.*

2 ZAMKOWANIE

- 45 mm łączenie - duże żebro odwadniające.
- *Większa wodoszczelność.*



3 OTWÓR MOCUJĄCY

- Wstępny otwór (ułatwienie przy wbijaniu gwoździ)
- *Mniejsze ryzyko uszkodzenia dachówki przy montażu*

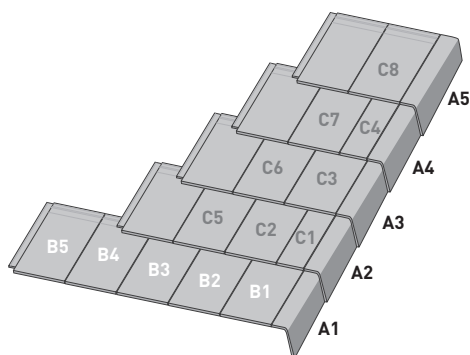
4 ZACZEP DO SPINEK

- Specjalne wrębki.
- *Łatwe mocowanie spinką; możliwość zamocowania trzech dachówek za jednym razem.*



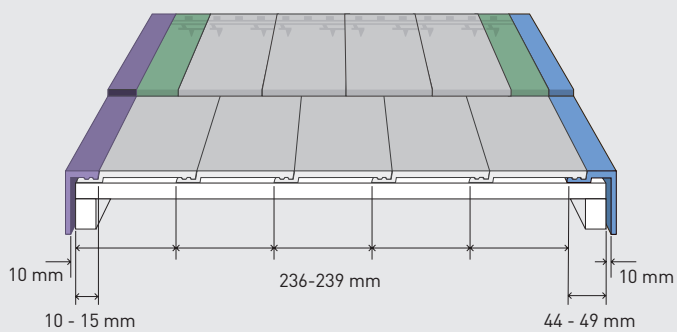
METODA MOCOWANIA

Dachówkę PLANUM można układać na dachu w pełni deskowanym lub na konstrukcji niedeskowanej. Należy odpowiednio rozmieścić rozstaw łąt i kontrłąt, które będą odpowiednio przymocowane do krokwi. Krycie dachówką Planum odbywa się systemem na mijankę.



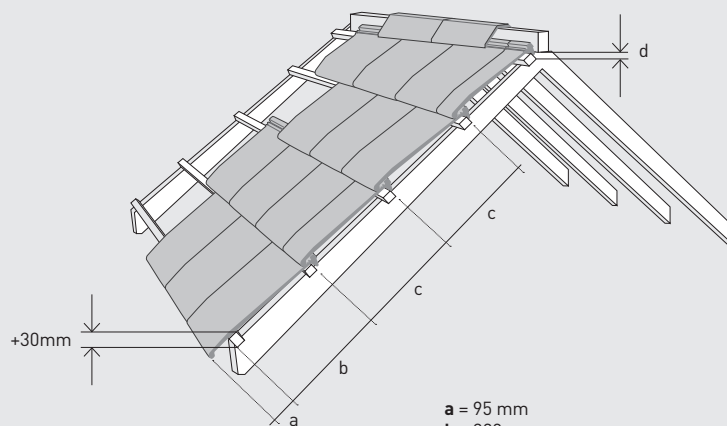
- A.** Początkowy rząd rozpoczynamy się od prawej strony dachówką krawędziową oznaczoną numerem Q88K od okapu aż po kalenicę.
- B.** Pierwszy rząd rozpoczyna się od pełnej dachówki (B1). Dachówki wchodzące w wykończenie okapu muszą na siebie nachodzić boczną warstwą oraz idealnie przylegać jedna do drugiej.
- C.** Drugi rząd zaczynamy dachówką półówkową Q85K- (C1) w celu dostarczenia odpowiedniej ekspozycji pionowej. Tak samo postępujemy przy każdym kolejnym rzędzie dachówek. Wszystkie łączenia drugiego rzędu i kolejnych muszą znajdować się centralnej linii poprzedniego rzędu (stosujemy naprzemiennie dachówki półówkowe (Q85K) i pełne dachówki na początku i na końcu każdego rzędu).





- Dachówka Planum
- Q85*K dachówka półkrowkowa Planum
- Q88*K dachówka krawędziowa prawa Planum
- Q89*K dachówka krawędziowa lewa Planum

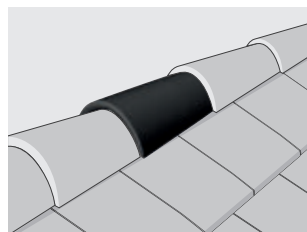
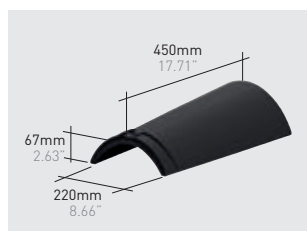
Pierwsza warstwałaty musi zostać umiejscowiona 30 mm wyżej niż wszystkie następujące warstwy. Ma to na celu wymuszenie odpowiedniego dopasowania pionowego i finalnie – symetrycznego zamocowania dachówek.



- a = 95 mm
- b = 320 mm
- c = 364 - 376 mm
- d = 0-20 mm (w zależności od kąta nachylenia)


AKCESORIA

Q02*K | Okrągły gąsior kalenicowy/grzbietowy




3,400 gr / 7.49 lbs 2.5 szt./mb

Q91*K | Piramidowy kątowy gąsior kalenicowy




4,600 gr / 9.92 lbs 2.5 szt./mb

Q90*K | Gąsior poddaszowy 120°



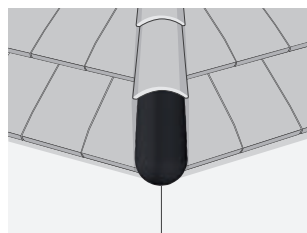
3,600 gr / 7.93 lbs 2.5 szt./mb

Q120*K | Kątowy gąsior grzbietowy



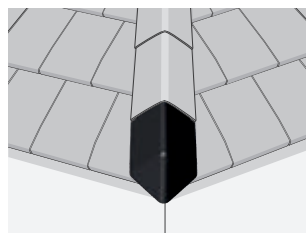
3,600 gr / 7.93 lbs 2.5 szt./mb

Q04*K | Okrągły początkowy/końcowy gąsior kalenicowy/grzbietowy



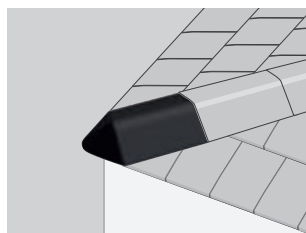
3,600 gr / 7.93 lbs z Q02*K

Q93*K | Piramidowa zaślepka kalenicowy



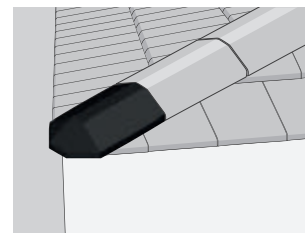
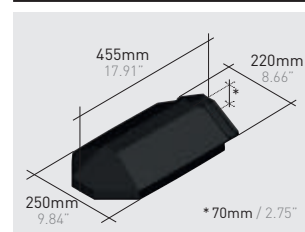
3,500 gr / 7.71 lbs z Q91*K

Q109*K | Początkowy/końcowy gąsior poddaszowy kalenicowy 120°



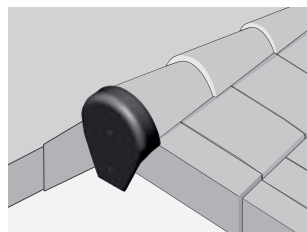

2,900 gr / 6.39 lbs z Q90*K

Q122*K | Początkowy/końcowy gąsior kątowy kalenicowy



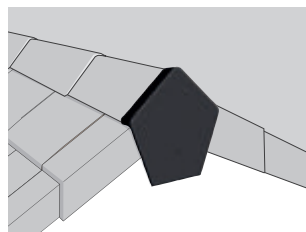
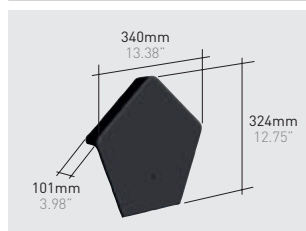
3,300 gr / 7.27 lbs z Q120K

Q83*K | Okrągła zaślepka gąsiora kalenicowy




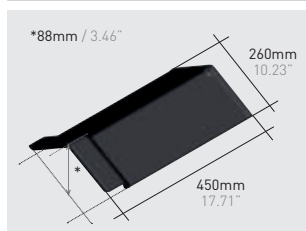
2,600 gr / 5.73 lbs z Q02*K

Q92*K | Piramidowa zaślepka kalenicowy



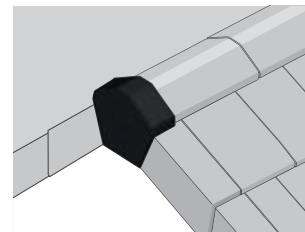
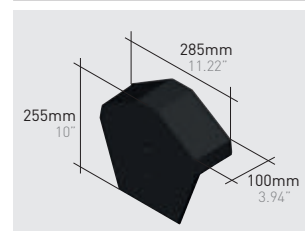
2,900 gr / 6.39 lbs z Q91*K

Q110*K | Gąsior poddaszowy kotłnierzowy



3,500 gr / 7.71 lbs 2.5 szt./mb

Q124*K | Zaślepka kątowna kalenicowy

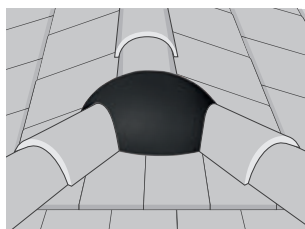



2,180 gr / 4.8 lbs z Q120*K

LA ESCANDELLA

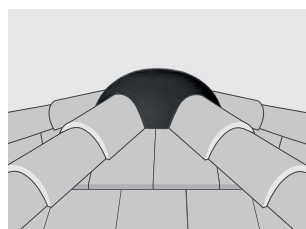
Producent Dachówek Klinkierowych

Q44*K | Okrągły trójkąt kalenicy




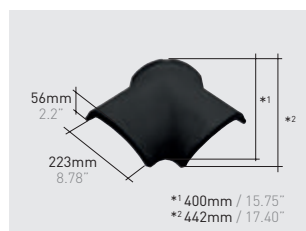
4,600 gr / 10.14 lbs z **Q02*K**

Q45*K | Poczwońny łącznik kalenicy




4,100 gr / 9.04 lbs z **Q02*K**

Q55*K | Okrągły trójkąt damski kalenicy



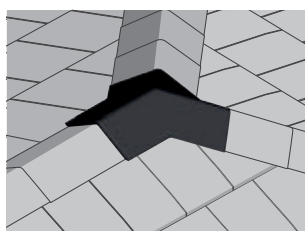
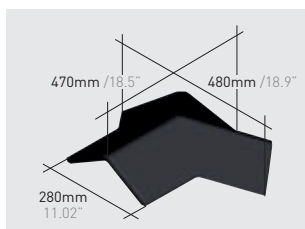
4,100 gr / 9.04 lbs z **Q02*K**

Q94*K | Piramidowy trójkąt kalenicy




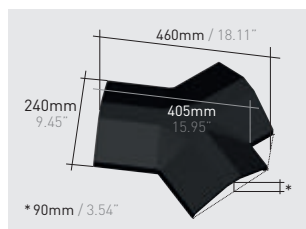
5,400 gr / 11.9 lbs z **Q91*K**

Q111*K | Trójkąt poddaszowy 120 kalenicy 120°




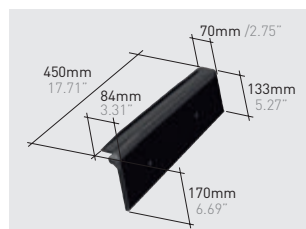
3,720 gr / 8.2 lbs z **Q120*K**

Q123*K | Kątowny trójkąt kalenicy




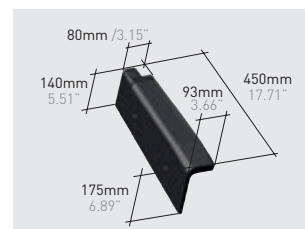
3,720 gr / 8.2 lbs z **Q120*K**

Q88*K | Dachówka krawędziowa prawa Planum




2,800 gr / 6.17 lbs 2.7 szt./mb

Q89*K | Dachówka krawędziowa lewa Planum




2,900 gr / 6.39 lbs 2.7 szt./mb

Q85*K | Dachówka potówkowa Planum



2,200 gr / 6.39 lb

Q86*K | Dachówka wentylacyjna Planum



3,500 gr / 4.85 lbs

Q87*K | Dachówka przelotowa kominowa/sanitarna Planum



4,000 gr / 8.82 lbs



SELECTION
La Escandella



www.la-escandella.pl
www.dachowkaklinkierowa.pl

Importer:
Idealny Dach Janecki Sp.j.
Skórzewo, ul. Lipowa 11
60-185 Poznań
www.idealnydach.pl

Gama kolorystyczna powinna być spójna. Jednakże, dachówki ceramiczne są naturalnym produktem. Istnieje zatem możliwość w zróżnicowaniu odcieni jednego koloru. Wszystkie dachówki mogą być wymieszane bez względu na ilość dostarczonych kolorów. Kolory dachówek w katalogu mogą się nieznacznie różnić od rzeczywistych.

La Escandella ma prawo do zmiany wymiarów, rodzajów łączeń, wagi oraz ładowności swoich produktów, bez uprzedniego informowania o zaistniałych zmianach. W razie jakichkolwiek pytań prosimy o kontakt.

Katalog 2017.