



# MIXED „S” Large

# MIXED „S”

Falsty profil dachówek Mixed „S” zapewnia funkcjonalność i niesamowity design. Szczególnie jest to widoczne przy wykończeniach kalenic i okapów. Łatwość montażu i niesamowite piękno sprawia, że poczujesz się jakbyś przebywał nad Morzem Śródziemnym. Duża gama akcesoriów zapewni niezliczone możliwości podczas montażu oraz usatysfakcjonuje najbardziej wymagających wykonawców/klientów




## Urok i ciepło bijące od naszych najbardziej śródziemnomorskich dachówek.

### Falsty profil

odpowiedni kształt, funkcjonalne i estetyczne połączenia okapów i kalenic nadają tym dachom niesamowity wygląd (śródziemnomorski z domieszką kultury arabskiej). Piękny design i łatwość montażu.

### Większa odporność na uszkodzenia mechaniczne

kompozycja gliny wraz z doskonałym sprasowaniem pozwalają na zwiększoną elastyczność i odporność na uszkodzenia.



### Podwójne mocowanie

Zamek poziomy i pionowy - pozwala na większą wodoszczelność dachu.

### Szeroka gama kolorów


mnóstwo wariantów kolorystycznych dla zaspokojenia najbardziej wymagających gustów; odpowiednie dla wszystkich rodzajów dachów (nowych i wiekowych).

### Bezproblemowy i szybki montaż

bardzo lekka i łatwa w montażu dachówka (3,85 kg), która zezwala na boczne i wzdłużne tolerancje - gwarancja większej stabilności dachu.



# KOLORY | WYKOŃCZENIA



PAJA  
(CZERWONA GLINA)






CZERWONY

JASPIOWA  
CZERWIEN

MEDITERRANEA


GALIA

TOSSAL



La Escandella zachowuje sobie prawo do zmian w wymiarach, opraw, wadze i ilości/palecie bez wcześniejszej wzmianki na ten temat. W celu uzyskania więcej informacji proszę o kontakt z lokalnym dystrybutorem


**LA ESCANDELLA**  
Producent Dachówek Klinkierowych



PODPALONA PAJA  
(CZERWONA GLINA)



BURGUNDIA



MILENIUM



BRAZOWY



ŁUPKOWY





HISPANIA

MAIGMO

CASTELL

LUCENTUM

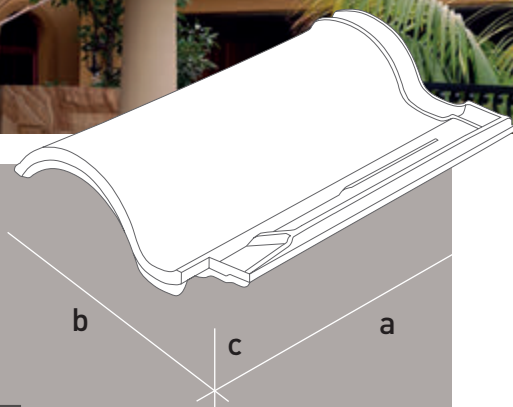
AITANA



Nazwy kolorów pokazanych na powyższych zdjęciach odnoszą się tylko i wyłącznie do modelu dachówki o nazwie MIXED „S”.

**LA ESCANDELLA**  
Producent Dachówek Klinkierowych

# LARGE MIXED „S”



## LARGE MIXED „S”

<b>WYMIARY*</b>	a: 470 mm b: 286 mm c: 75 mm
<b>SZTUKI/m<sup>2</sup></b>	10,5
<b>WAGA DACHÓWKI</b>	3.850 gr
<b>DŁUGOŚĆ KRYCIA*</b>	400 mm (+3;-8 mm)
<b>SZEROKOŚĆ KRYCIA*</b>	230 mm (±3 mm)
<b>IŁOŚĆ SZTUK NA PALECIE</b>	180 / 240

\*Wymiary płytek wskazane w tej tabelce pozwalają na tolerancję w przybliżeniu +/-2%.  
\*\*Teoretyczne wartości: powinny być przekalkulowane wg powierzchni na której dachówki będą zakładane



ESR - 2727

GUARANTEE  
**35** YEARS

	Norma	Wymogi	MIXED S
<b>Oporność na zginanie</b>	PN-EN 538	> 1200N	Powyżej
<b>Prześlakliwość</b>	PN-EN 539-1	Metoda 1	Powyżej
<b>Mrozoodporność</b>	PN-EN 539-2	150 cykli	Powyżej
<b>Właściwości geometryczne</b>	PN-EN 1024	Płaskość ≤ 1,5% Prostolinijność ≤ 1,5%	Zgodne z normą



Mrozoodporność



Prześlakliwość



Nośność na zginanie



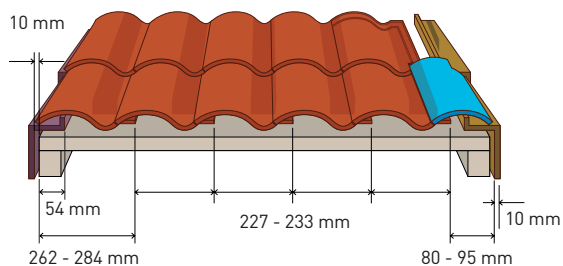
Właściwości geometryczne



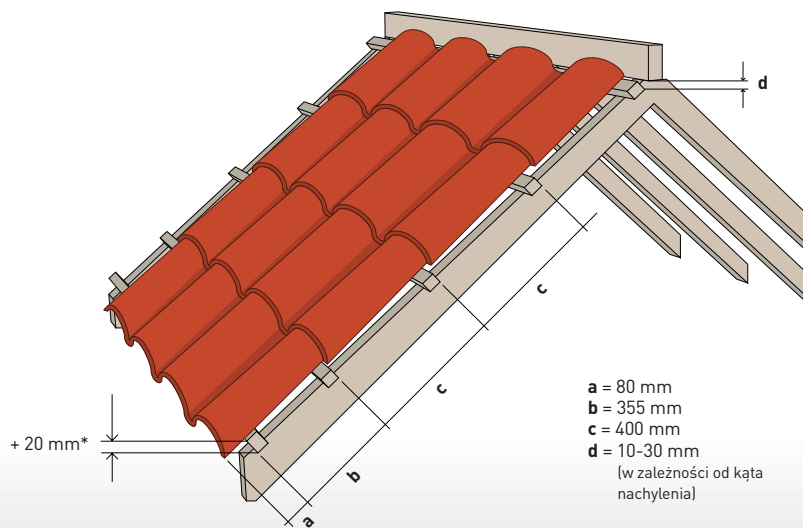
LA ESCANDELLA  
Producent Dachówek Klinkierowych



### Montaż dachówki półkowej MIXED „S” Large

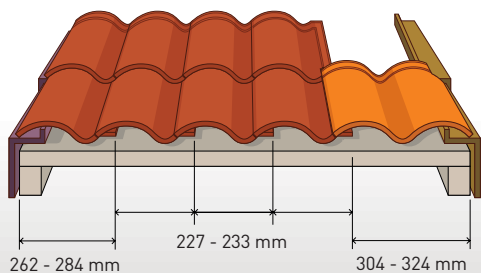


- Dachówka MIXED „S” Large
- Q16 dachówka półkowa Mixed „S” Large
- Q33 podwójna dachówka Mixed „S” Large
- Q10 dachówka skrajna lewa
- Q11 dachówka skrajna prawa



- a = 80 mm
- b = 355 mm
- c = 400 mm
- d = 10-30 mm  
(w zależności od kąta nachylenia)

### Montaż dachówki podwójnej Mixed „S” Large



\*Pierwsza warstwa łąt musi zostać umiejscowiona 20 mm wyżej niż wszystkie następujące warstwy. Ma to na celu wymuszenie odpowiedniego dopasowania pionowego i finalnie – symetrycznego zamocowania dachówek.

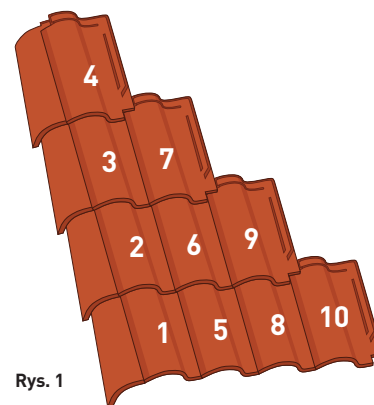




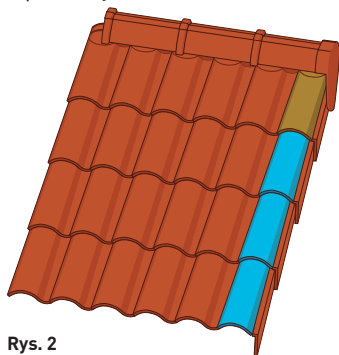
## METODA MOCOWANIA

Dachówka „S” będzie montowana bezpośrednio na ramie dachu deskowanego lub na łatach; od lewej strony do prawej systemem symetrycznym.

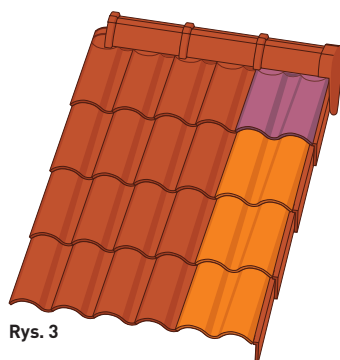
1. Montaż zaczynamy od okapu od lewej skrajnej dachówki Mixed „S” . Kontynuujemy w górę aż do kalenicy, tak aby dachówka okapowa wystawała 5 cm poza linię okapu. Wszystkie skrajne dachówki muszą zostać przymocowane za pomocą spinek stosowanych przy montażu dachówek potaciowych.
2. Początkowy rząd rozpoczniemy pełną dachówką od okapu kontynuując aż do kalenicy, tak aby dachówka okapowa wystawała 5 cm poza linię okapu. Dachówki pokrywające okap muszą nachodzić na dachówki skrajne i być odpowiednio dopasowane do siebie. Drugi rząd dachówek muszą zostać zamontowane na poprzednią warstwę, tak aby były odpowiednio nałożone i dopasowane.
3. W celu prawidłowego ułożenia dachówek i zachowania odpowiedniej kolejności (patrz Rys. 1.)



Rys. 1



Rys. 2



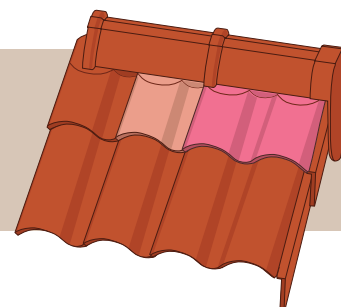
Rys. 3

4. Prawa strona dachu (w systemie pionowym) może zostać wykończona albo przy pomocy dachówek półkowych (Q16) (patrz Rys. 2) lub dachówek podwójnych (Q33) (patrz Rys. 3).

5. Zbliżając się do linii kalenicy oraz w celu szybszego montażu dachu można (zarazem zapewnienia lepszej wentylacji) zaleca się ułożenie dachówki podkalenicowej (Q70) i/lub podwójnej dachówki podkalenicowej (Q71) .

Zbliżając się do linii kalenicy można zapobiec przycinania dachówek potaciowych poprzez zastosowanie odpowiednich dachówek kształtowych: dachówka podkalenicowa 2/3 (Q35)


Ostatni rząd dachówek można wtedy wykończyć używając podwójnej dachówki podkalenicowej 2/3 (Q37).



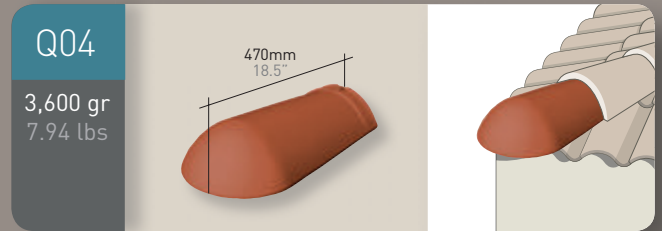
# AKCESORIA

La Escandella zapewnia pełną gamę wykończeń dachowych. Dzięki nim można wykończyć dach według własnych upodobań.


## Okrągły gąsior kalenicowy/grzbietowy



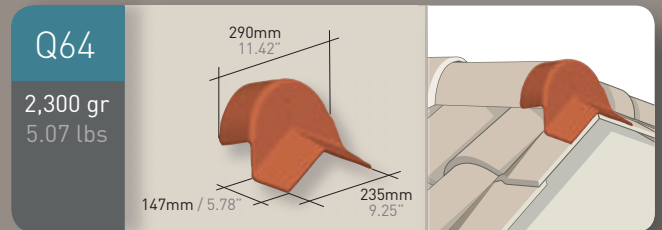
## Okrągły początkowy/końcowy gąsior kalenicowy/grzbietowy (z Q02)



## Okrągła zaślepka gąsiora kalenicy (z Q02)



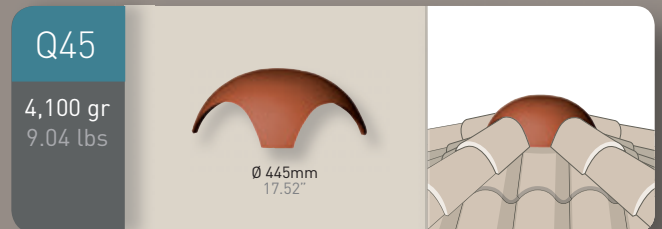
## Końcowa zaślepka gąsiora kształtowa szczytowa (z Q02)




## Okrągły trójkąt kalenicy (z Q02)



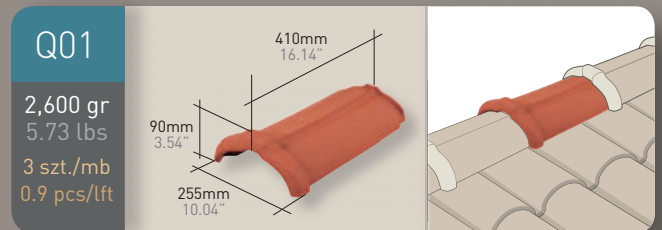
## Poczwórny łącznik kalenicy (z Q02)



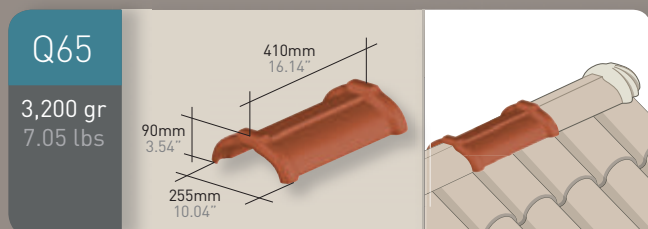
## Okrągły trójkąt damski kalenicy (z Q02)



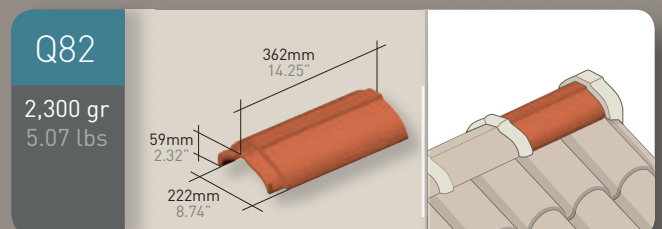
## Gąsior kalenicy/grzbietu



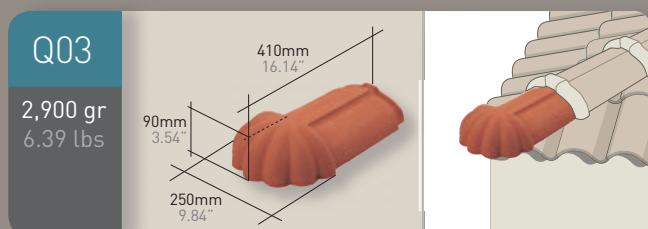
## Damski łącznik kalenicy



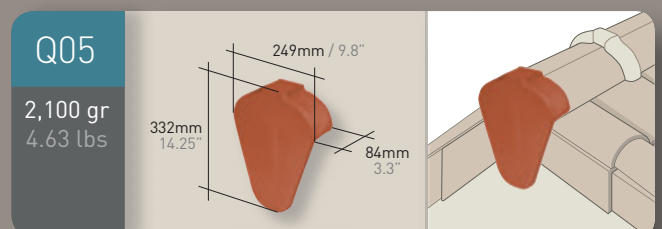
## Męski łącznik kalenicy



## Początkowy/końcowy gąsior kalenicy/grzbietu



## Końcowa zaślepka szczytowa (z Q01)



La Escandella zachowuje sobie prawo do zmian w wymiarach, opraw, wadze i ilości/palecie bez wcześniejszej wzmianki na ten temat. W celu uzyskania więcej informacji proszę o kontakt z lokalnym dystrybutorem.



### Okrągła zaślepka szczytowa (z Q01)

**Q06**  
1,700 gr  
3.75 lbs

245mm  
9.25"

245mm  
9.64"

### Trójkąt kalenicy (z Q01)

**Q07**  
4,000 gr  
8.82 lbs

450mm / 17.71"

455mm  
17.91"

### Trójkąt kalenicy stożkowy (z Q01)

**Q60**  
3,700 gr  
8.16 lbs

90mm  
3.54"

204mm  
8.03"

\*375mm / 14.76"

420mm  
16.53"

### Damski trójkąt kalenicy (z Q01)

**Q42**  
3,700 gr  
8.16 lbs

409mm / 16.1"

337mm  
14.84"

### Poczworny łącznik kalenicy stożkowy (z Q01)

**Q30**  
4,650gr  
10.25 lbs

410mm / 16.14"

410mm  
16.14"

### Uniwersalna dachówka krawędziowa

**Q09**  
3,600 gr  
7.93 lbs  
2.5 szt./mb  
0.75 pcs/lft

430mm  
16.93"

190mm  
7.48"

130mm  
5.12"

### Dachówka krawędziowa lewa

**Q10**  
3,100 gr  
6.83 lbs  
2.5 szt./mb  
0.75 pcs/lft

470mm  
18.5"

136mm  
5.35"

87mm  
3.42"

165mm  
6.5"

### Dachówka krawędziowa prawa

**Q11**  
3,100 gr  
6.83 lbs  
2.5 szt./mb  
0.75 pcs/lft

470mm  
18.5"

135mm  
5.35"

87mm  
3.42"

165mm  
6.5"

### Okrągła dachówka krawędziowa lewa

**Q12**  
2,600 gr  
5.73 lbs  
2.5 szt./mb  
0.75 pcs/lft

470mm  
18.5"

130mm  
5.12"

160mm  
6.3"

### Okrągła dachówka krawędziowa prawa

**Q13**  
2,600 gr  
5.73 lbs  
2.5 szt./mb  
0.75 pcs/lft

470mm  
18.5"

130mm  
5.12"

160mm  
6.3"

### Kształtowa dachówka krawędziowa lewa

**Q62**  
2,700 gr  
5.95 lbs  
2.5 szt./mb  
0.75 pcs/lft

470mm  
18.5"

206mm  
8.11"

26mm  
1.02"

120mm  
4.72"

### Kształtowa dachówka krawędziowa prawa

**Q63**  
2,600 gr  
5.73 lbs  
2.5 szt./mb  
0.75 pcs/lft


470mm  
18.5"

206mm  
8.11"

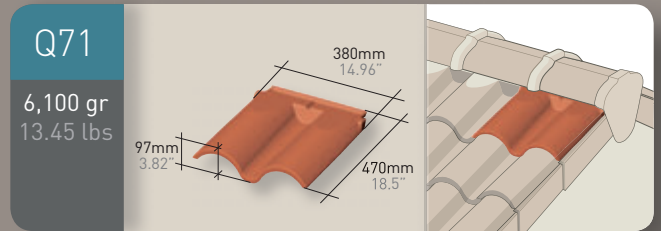
26mm  
1.02"

120mm  
1.02"

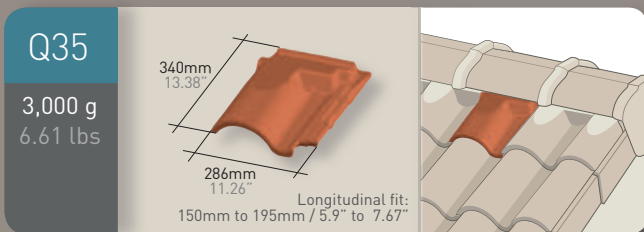
### Dachówka podkalenicowa



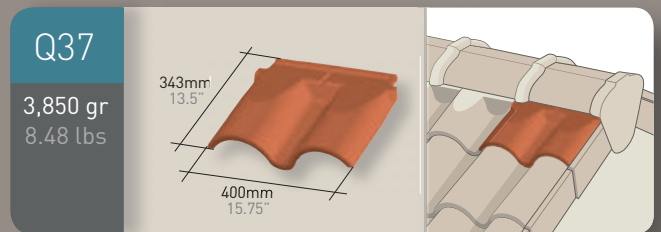
### Podwójna dachówka podkalenicowa




### Dachówka podkalenicowa 2/3




### Podwójna dachówka podkalenicowa 2/3



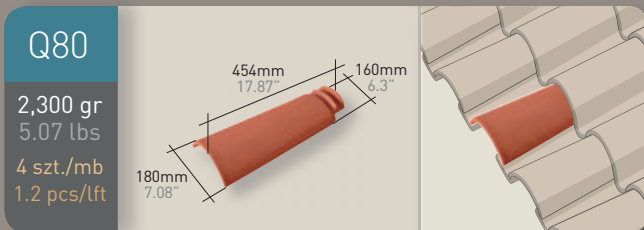
### Kanałowa dachówka okapowa



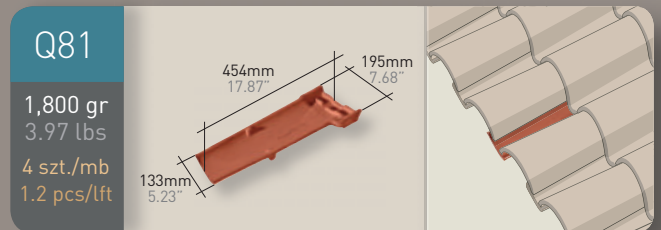
### Dachówka kalenicy/okapu



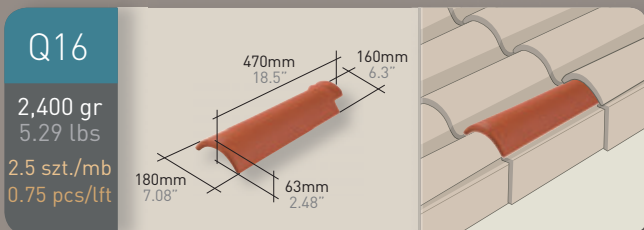
### Dachówka kalenicy/okapu z uskokiem



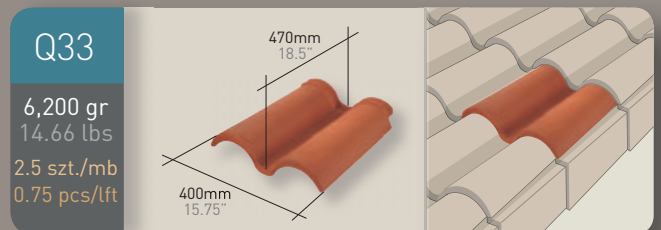
### Dachówka kanałowa kalenicy/okapu z uskokiem



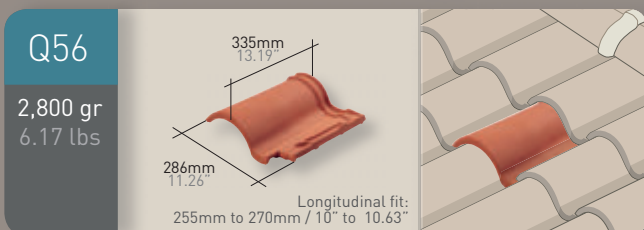
### Dachówka połówkowa Mixed "S" Large



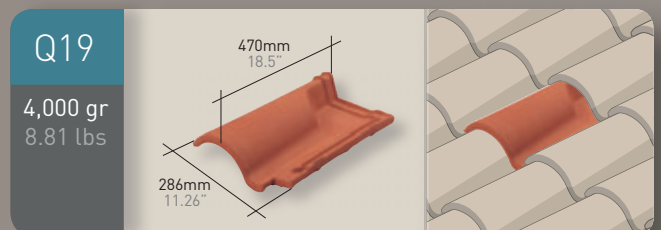
### Dachówka podwójna Mixed "S" Large



### Dachówka 2/3 Mixed "S" Large



### Dachówka wentylacyjna Mixed "S" Large



La Escandella zachowuje sobie prawo do zmian w wymiarach, opraw, wadze i ilości/palecie bez wcześniejszej wzmianki na ten temat. W celu uzyskania więcej informacji proszę o kontakt z lokalnym dystrybutorem.

**Dachówka kominowa Mixed "S" Large (z Q26)**

**Q24**

4,850 gr  
10.7 lbs

Ø 11.5 cm  
Ø 4.53"

**Dachówka kominowa Mixed "S" Large (z Q53)**

**Q49**

4,650 gr  
10.25 lbs

Ø 13 cm  
Ø 5.12"

**Dachówka kominowa Mixed "S" Large (160 mm zestaw) Q47**

**Q47**

6,500 gr  
14.33 lbs

Ø 16 cm  
Ø 6.3"

**Dachówka świetlikowa Mixed "S" Large**

**Q39**

3,800 gr  
8.38 lbs

10.5 szt./m<sup>2</sup>

**Klin**

**Q08**

800 gr  
1.76 lbs

4.5 szt./mb  
1.35 pcs/lftt

**Dachówka wróblownica**

**Q72**

800 gr  
1.76 lbs

4.5 szt./mb  
1.35 pcs/lftt

**Dachówka kominowa/sanitarna (z Q24)**

**Q26**

2,760 gr  
6.08 lbs

Ø 11.5 cm  
Ø 4.53"

**Dachówka kominowa/sanitarna (z Q49)**

**Q53**

2,750 gr  
6.06 lbs

Ø 13 cm  
Ø 5.12"

**Dachówka kominowa/sanitarna (z Q47)**

**Q50**

3,400 gr  
7.49 lbs

Ø 13/16 cm  
Ø 5.12/6.3"

**Komin/latarnia**

**Q61**

4,000 gr  
8.82 lbs

Ø 11.5 cm  
Ø 4.53"

**Zaokrąglony narożnik (11-częściowy)**

**Q43**

11,400 gr  
25.13 lbs

**Zaokrąglony narożnik (3-częściowy)**

**Q51**

12,500 gr  
27.55 lbs

**Żółdź koronacyjny**

**Q57**

2,300 gr  
5.07 lbs

**Mały lizak**

**Q28**

3,500 gr  
7.71 lbs

**Duży lizak**

**Q29**

5,200 gr  
11.46 lbs



[www.la-escandella.pl](http://www.la-escandella.pl)  
[www.dachowkaklinkierowa.pl](http://www.dachowkaklinkierowa.pl)

**Importer:**  
Idealny Dach Janecki Sp.j.  
Skórzewo, ul. Lipowa 11  
60-185 Poznań  
[www.idealnydach.pl](http://www.idealnydach.pl)

Gama kolorystyczna powinna być spójna. Jednakże, dachówki ceramiczne są naturalnym produktem. Istnieje zatem możliwość w zróżnicowaniu odcieni jednego koloru. Wszystkie dachówki mogą być wymieszane bez względu na ilość dostarczonych kolorów. Kolory dachówek w katalogu mogą się nieznacznie różnić od rzeczywistych.

La Escandella ma prawo do zmiany wymiarów, rodzajów łączeń, wagi oraz ładowności swoich produktów, bez uprzedniego informowania o zaistniałych zmianach. W razie jakichkolwiek pytań prosimy o kontakt.

Katalog 2017.